

INODORO / TOILET

DAKAR

ZT421



SANTARIOS · FV / 2026 · TOILETS



Gama
Comfort



ZT421

INODORO / TOILET
DAKAR



BOTÓN
DOBLE
DESCARGA

Dos opciones de descarga para un consumo de agua más eficiente.

Dual flushing options for a more efficient water consumption.

DUAL
FLUSH
BUTTON

DISEÑO
DE DOS
PIEZAS

Ideal para baños contemporáneos.

Ideal for contemporary design bathrooms.

TWO
PIECE
DESIGN



SIFÓN
ACRISTALADO
GLAZED SIPHON

TAPA
ELONGADA

Mayor superficie de apoyo, mayor confort.

Greater support surface, greater comfort.

ELONGATED
SEAT



Gama
Comfort

ZT421

INODORO / TOILET DAKAR



FÁCIL LIMPIEZA



SOFT-CLOSE



DURABILIDAD



HIGIENE

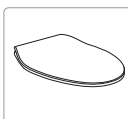


SISTEMA RIMLESS
(mayor capacidad de limpieza por descarga)



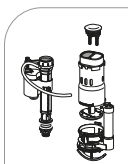
BLANCO

TAPA
SEAT COVER
ZT421-TP-BL



Asiento de forma
elongada
Asiento
de cierre suave
Elongated seat
Soft close seat

DEPÓSITO
TANK
ZT421-DP-BL



Herraje
doble descarga
Ironwork
double discharge



Boton superior
doble
Dual superior
button

INODORO
TOILET
ZT421-IN-BL



Pernos de
anclaje y
embellecedores
Anchor bolts
and beautifiers

Inodoro de dos piezas.

El depósito (ZT421-DP-BL), el inodoro (ZT421-IN-BL) y la tapa (ZT421-TP-BL) se venden por separado.

Two-piece toilet.

The toilet tank (ZT421-DP-BL), the toilet (ZT421-IN-BL) and the seat cover (ZT421-TP-BL) sold separately.

ASIENTO / TOILET SEAT

- ▶ Tapa elongada con sistema soft-close y quick-release para extracción y limpieza sin herramientas.
- ▶ Elongated seat with soft-close system and quick-release for a tool-free removal and cleaning.

SISTEMA DE DESCARGA Y CONSUMO DE AGUA / FLUSH SYSTEM & WATER CONSUMPTION

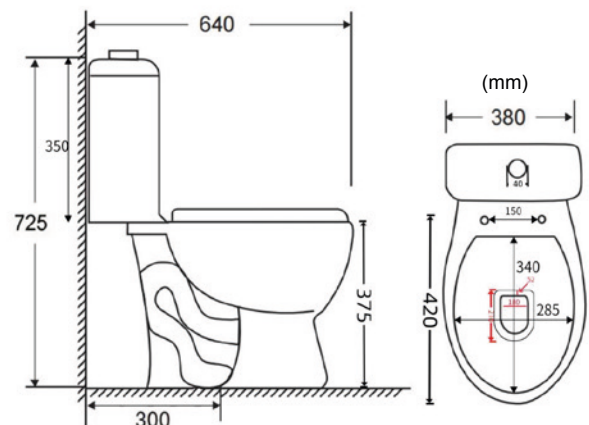
- ▶ Doble descarga 4 - 6 l para ahorro de agua.
- ▶ Dual flush 4 - 6 l for water saving in real-use conditions.

SISTEMA DE EVACUACION / FLUSHING PERFORMANCE

- ▶ Sistema sifón jet.
- ▶ Jet siphon system.

INSTALACION Y CONECCIONES / INSTALLATION & CONNECTIONS

- ▶ Descarga a piso; rough-in 300mm / 12"; válvula de ingreso regulable y salida 2".
- ▶ Floor outlet; 300mm / 12" rough-in; adjustable fill valve and 2" outlet.



Mas info.

Gama
Comfort