



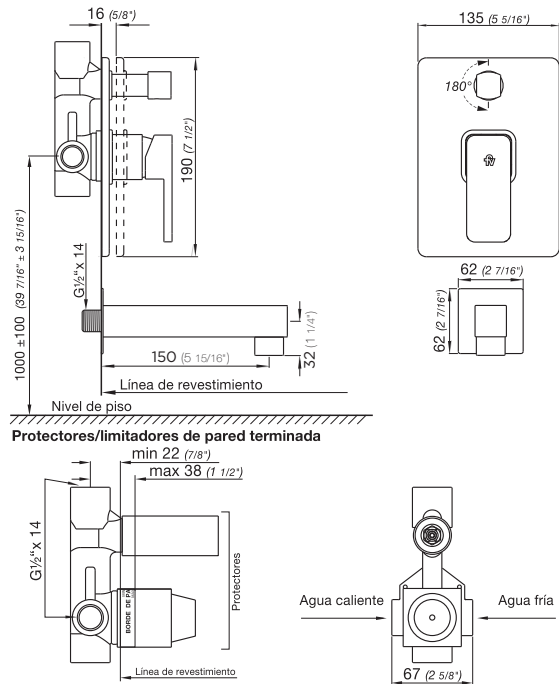
SABINA

Mezclador monocomando para ducha y tina.

Código Z106/C4.0



Plano



*dimensiones en milímetros

*dimensiones en pulgadas

Acabados



Detalle técnico

Instalación	Sobre pared
Material	Metal cromado
Presión de operación	0.4 a 5.5 bar
Peso	2,30 kg
Volumen	0.006 m ³

Incluye

Cuerpo monocomando
Conjunto de fijación para chapa vista
Manija y transferencia armada
Llave Allen 2 mm
Llave Allen 2.5 mm

Características



Eficiencia	Consumo
Caudal mínimo de salida a presión de 0.4 BAR	Por pico 5.6 l/m
Caudal máximo de salida a presión de 5.5 BAR	En función de la ducha seleccionada

Nosotros



Bernardo de Irigoyen 1053 - B1604AFC
Florida - Pcia. de Buenos Aires - Argentina
Tel.: +54 (011) 4730-5300

Contacto

Web: www.grupofv.com
E-mail: contacto@grupofv.com
Facebook: [Grupofvoficial](#) Instagram: [grupofvoficial](#)

UTILIZA SIEMPRE REPUESTOS ORIGINALES FV





SABINA

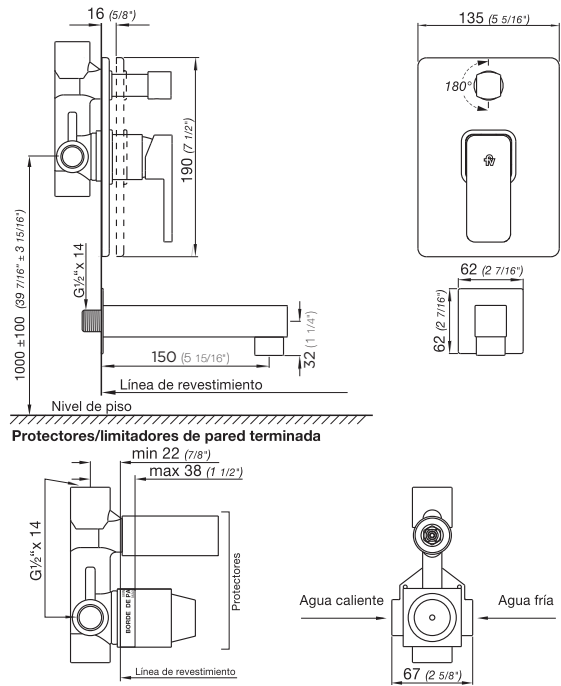
Single handle tub and shower mixer.

Code Z106/C4.0

EN



Diagram



*dimensions in millimeters

*dimensions in inches

Finishes



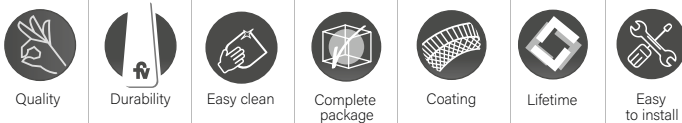
Product detail

Instalation	Wall-mounted
Material	Chrome metal
Pressure	0.4 a 5.5 bar
Item weight	2,30 kg
Volume	0.006 m ³

Incluye

Single handle body
Fixing set for view
Armed transfer and handle
Allen key 2 mm
Allen key 2.5 mm

Features



Efficiency	Consumption
Minimum output flow under pressure 0.4 BAR	Spout 5.6 l/m
Maximum output flow under pressure 5.5 BAR	Depending on the shower selected

About us



Bernardo de Irigoyen 1053 - B1604AFC
Florida - Pcia. de Buenos Aires - Argentina
Tel.: +54 (011) 4730-5300

Contact

Web: www.grupofv.com
E-mail: contacto@grupofv.com
Facebook: [Grupofvoficial](https://www.facebook.com/grupofvoficial) Instagram: [grupofvoficial](https://www.instagram.com/grupofvoficial)

ALLWAYS USE
ORIGINAL
FV SPARE
PARTS





SABINA

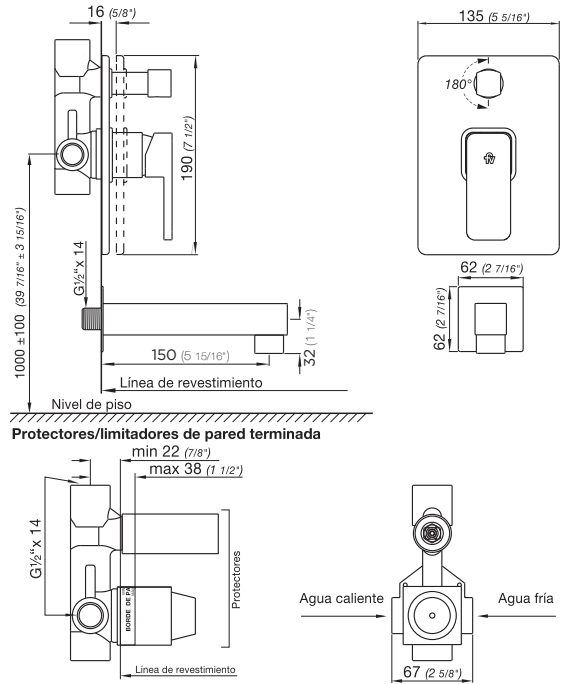
Monocomando para banheira e chuveiro.

Código Z106/C4.0

PT



Plano



*dimensões em milímetros e polegadas

Acabamentos



Informações técnicas

Instalação	De parede
Material	Metal cromado
Pressão de uso	0.4 a 5.5 bar
Peso	2,30 kg
Volume	0.006 m ³

Incluído

Corpo de monocomando
Conjunto de fixação da tampa
Conjunto de alça e transferência
Chave Allen 2 mm
Chave Allen 2.5 mm

Características



Eficiência	Consumo
Mínima pressão de funcionamento 0.4 BAR	Do misturador 5.6 l/m
Máxima pressão de funcionamento 5.5 BAR	Dependendo do chuveiro selecionado

Sobre nós



Bernardo de Irigoyen 1053 - B1604AFC
Florida - Pcia. de Buenos Aires - Argentina
Tel.: +54 (011) 4730-5300

Contato

Web: www.grupofv.com
E-mail: contacto@grupofv.com
Facebook: [Grupofvoficial](https://www.facebook.com/grupofvoficial) Instagram: [grupofvoficial](https://www.instagram.com/grupofvoficial)

UTILIZE SEMPRE
PEÇAS DE
REPOSIÇÃO
ORIGINAIS

